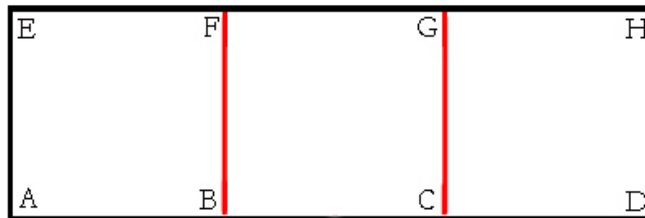
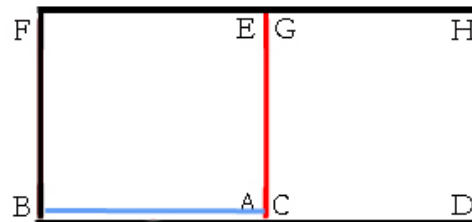


Trevikt påsformad väska med öron

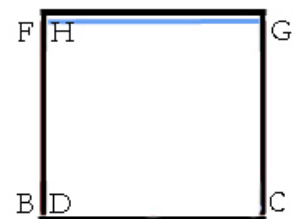
Utgå från en tygbit tre gånger så lång som den är bred. Markera tredjedelarna:



Vik efter linjen B-F. Sy sömmen B-A (blå):



Vik undan övre hörnet E. Vik sedan efter linjen C-G. Sy sömmen G-H (blå), noga med att sy endast i övre och undre lagret.



Ta tag i hörnet E (inuti) och hörnet D och veckla ut väskan. Modellen nedan är hoptejpad av begagnat julklappspapper:



Sy eventuellt av hörnen för att få en botten. Fundera ut lämpliga handtag och eventuell stängningsanordning.